

Compañía:	PROVINCIA SEGUROS SOCIEDAD ANONIMA	ACTIVO
Balance al:	30/06/2024	

BALANCE GENERAL

Anexo		30/06/2024	30/06/2023
1	DISPONIBILIDADES	7.826.987.977	11.013.494.045
	Total Según Anexo 1		
2	INVERSIONES		
	Total Según Anexo 2	164.945.632.138	257.858.702.615
	CREDITOS		
3	PREMIOS A COBRAR		
	Total Según Anexo 3	85.116.265.185	95.372.150.136
4	REASEGUROS		
	Total Según Anexo 4	1.356.450.372	890.513.507
4	COASEGUROS		
	Total Según Anexo 4	40.974.658	161.862.862
5	OTROS CREDITOS		
	Total Según Anexo 5	13.209.045.136	5.480.632.854
6	INMUEBLES		
	Total Según Anexo 6	489.240.639	388.838.920
7	BIENES DE USO		
	Total Según Anexo 7	9.390.587.040	10.605.691.060
7	OTROS ACTIVOS		
	Total Según Anexo 7	880.687.184	764.605.959
	TOTAL	283.255.870.329	382.536.491.963




1037765903112394317

Compañía:	PROVINCIA SEGUROS SOCIEDAD ANONIMA	PASIVO Y PATRIMONIO NETO
Balance al:	30/06/2024	

BALANCE GENERAL

Anexo		30/06/2024	30/06/2023
	DEUDAS		
8	CON ASEGURADOS		
	Total Según Anexo 8	161.246.124.507	204.443.638.248
	(-)Sinistros Pendientes a/c Reaseguradores		
	Total Sin Pend a/c Reas Según Anexo 4-2	(6.621.204.778)	(6.991.832.537)
4	CON REASEGURADORES	9.727.636.672	6.709.584.540
	Total Según Anexo 4-2		
4	CON COASEGURADORAS	191.364.747	281.346.394
	Total Según Anexo 4-2		
9	CON PRODUCTORES	9.757.879.805	13.534.845.878
	Total Según Anexo 9		
9	FISCALES Y SOCIALES	11.528.623.739	20.799.264.407
	Total Según Anexo 9		
10	OTRAS DEUDAS	9.321.176.097	10.517.410.453
	Total Según Anexo 10		
11	COMPROMISOS TÉCNICOS	36.636.148.133	49.718.310.170
	Total Según Anexo 11		
10	PREVISIONES	1.986.429.088	3.542.235.588
	Total Según Anexo 10		
	PARTICIPACIÓN DE TERCEROS EN SOCIEDADES CONTROLADAS	0	0
	TOTAL PASIVO	233.774.178.010	302.554.803.145
	PATRIMONIO NETO (Según estado respectivo)	49.481.692.319	79.981.688.817
	TOTAL PASIVO Y PATRIMONIO NETO	283.255.870.329	382.536.491.963



1037765903112394317

Compañía:	PROVINCIA SEGUROS SOCIEDAD ANONIMA	Estado de Resultados
Balance al:	30/06/2024	

ESTADO DE RESULTADOS				Comparativo Ej Anterior
Anexo		SUBTOTALES	30/06/2024	30/06/2023
	ESTRUCTURA TECNICA			
12	PRIMAS Y RECARGOS DEVENGADOS	338.456.509.086		
13	SINIESTROS DEVENGADOS	(136.209.562.257)		
16	RESCATES	0		
16	RENTAS VITALICIAS Y PERIODICAS	0		
16	OTRAS INDEMNIZACIONES Y BENEFICIOS	0		
14	GASTOS DE PRODUCCION Y GASTOS DE EXPLOTACION	(121.900.365.364)		
16	OTROS INGRESOS	206.154.194		
16	OTROS EGRESOS	(4.756.036.974)		
	RESULTADO TÉCNICO		75.796.698.685	39.386.453.408
	ESTRUCTURA FINANCIERA			
	RESULTADO ESTRUCTURA FINANCIERA (Incluye al RECPAM)		(125.392.371.830)	(56.282.025.028)
	PARTICIP. DE TERCEROS EN SOC. CONTROLADAS		0	0
	RESULTADO DE OPERACIONES ORDINARIAS		(49.595.673.145)	(16.895.571.620)
	RESULTADO OPERACIONES EXTRAORDINARIAS		0	0
	IMPUESTO A LAS GANANCIAS		19.557.141.191	2.548.261.112
	RESULTADO DEL EJERCICIO		(30.038.531.954)	(14.347.310.508)




1037765903112394317

Compañía:	PROVINCIA SEGUROS SOCIEDAD ANONIMA
Balance al:	30/06/2024

ESTADO DE EVOLUCION DEL PATRIMONIO NETO

RAMO	APORTE DE LOS PROPIETARIOS					GANANCIAS RESERVADAS					30/06/2024	30/06/2023
	CAPITAL ACCIONARIO EN CIRCULACION	CAPITAL ACCIONARIO A EMITIR	APORTES NO CAPITALIZ.	AJUSTES NO CAPITALIZ.	TOTAL	RESERVA LEGAL	OTRAS RESERVAS	RESERVA REVALÚO TÉCNICO	TOTAL	RESULTADOS ACUMULADOS	TOTAL PATRIMONIO NETO	TOTAL PATRIMONIO NETO
SALDOS INICIO DEL EJERCICIO												
SALDOS INICIO DEL EJERCICIO S/ EECC ej. Ant.	88.373.815	0	0	35.485.537.822	35.573.911.637	497.767.765	57.308.350.707	928.650.478	58.734.768.950	(14.326.991.765)	79.981.688.822	94.721.401.289
Modificaciones de Saldos												
Saldos Modificados	88.373.815	0	0	35.485.537.822	35.573.911.637	497.767.765	57.308.350.707	928.650.478	58.734.768.950	(14.326.991.765)	79.981.688.822	94.721.401.289
Distribucion Resultados												
Distribución de Resultados - Reserva Legal												
Distribución de Resultados - Otras Reservas	0	0	0	0	0	0	(3.856.217.072)	0	(3.856.217.072)	3.856.217.072	0	0
Distribución de Resultados - Honorarios												
Distribución de Resultados - Dividendos en efectivo												
Distribución de Resultados - Dividendos en acciones												
Suscripción de Capital												
Desafectación de Capital												
Suscripción de Compromisos irrevocables de aportes												
Capitalización Aportes no Capitalizados												
Capitalización Ajustes no Capitalizados												
Resultado ejercicio/período										(30.038.531.954)	(30.038.531.954)	(14.347.310.507)
SALDOS AL CIERRE DEL EJERCICIO/PERIODO	88.373.815	0	0	35.485.537.822	35.573.911.637	497.767.765	42.981.358.936	0	43.479.126.701	(29.571.346.019)	49.481.692.319	79.981.688.817




1037765903112394317

Compañía:	PROVINCIA SEGUROS SOCIEDAD ANONIMA
Balance al:	30/06/2024

ESTADO DE EVOLUCION DEL PATRIMONIO NETO

RAMO	APORTE DE LOS PROPIETARIOS					GANANCIAS RESERVADAS					30/06/2024	30/06/2023
	CAPITAL ACCIONARIO EN CIRCULACION	CAPITAL ACCIONARIO A EMITIR	APORTES NO CAPITALIZ.	AJUSTES NO CAPITALIZ.	TOTAL	RESERVA LEGAL	OTRAS RESERVAS	RESERVA REVALÚO TÉCNICO	TOTAL	RESULTADOS ACUMULADOS	TOTAL PATRIMONIO NETO	TOTAL PATRIMONIO NETO
Capitalización Ganancias Reservadas												
Desafectación de Reservas												
Incremento Patrimonial por fusión												
Reducción Capital art. 206º Ley Soc. Com.												
Reducción Capital art. 205º Ley Soc. Com.												
Revalúo Técnico de Inmueble	0	0	0	0	0	0	0	(928.650.478)	(928.650.478)	467.185.929	(461.464.549)	(392.401.965)
Ajuste por Inflación del Ejercicio	0	0	0	0	0	0	(10.470.774.699)	0	(10.470.774.699)	10.470.774.699	0	0
Resultado ejercicio/período										(30.038.531.954)	(30.038.531.954)	(14.347.310.507)
SALDOS AL CIERRE DEL EJERCICIO/PERIODO	88.373.815	0	0	35.485.537.822	35.573.911.637	497.767.765	42.981.358.936	0	43.479.126.701	(29.571.346.019)	49.481.692.319	79.981.688.817



1037765903112394317